

Welcome to
Kindergarten!

2020-2021



Introdução ao Jardim de Infância!

O primeiro dia de aula será um dos marcos mais importantes na vida do seu filho. Independentemente de o seu filho já estar frequentando a escola, o jardim de infância pode ser desafiador, empolgante e divertido!



As habilidades que seu filho vai praticar diariamente no jardim de infância são a base que irá ajudar a preparar o seu futuro de sucesso na escola e na vida. Muitas vezes o processo é mais importante que o produto final, e o aprendizado é realizado com o fazer, o tocar e o experimentar. Os alunos do Jardim de Infância aprendem melhor cantando, realizando experimentos e trabalhando em grupos ou com parceiros. Os padrões do Jardim de Infância são rigorosos e irão preparar seu filho para uma vida inteira de aprendizado.

Trabalhar em conjunto com o professor de seu filho para enfatizar a importância da educação é fundamental para um ano escolar bem-sucedido. Seu envolvimento, interesse e entusiasmo ajudarão a tornar este ano de crescimento maravilhoso para você e seu filho. Esperamos que você ache este material útil e informativo.

Desenvolvimento Social e Emocional



As crianças com habilidades socioemocionais bem desenvolvidas são mais capazes de gerenciar seus próprios sentimentos e reagir de maneira eficaz aos sentimentos dos outros.

O período no Jardim de Infância é um ano de crescimento social, emocional, físico e intelectual. Um foco importante do jardim de infância é desenvolver a criança como um todo. Os professores analisam todos os aspectos da criança para orientar na tomada de decisões na sala de aula.

O Jardim de Infância também é um ano em que ocorre um enorme crescimento e maturidade. Além de aprender a ler e melhorar suas habilidades matemáticas, os alunos também aprendem lições de vida muito importantes sobre habilidades sociais, responsabilidade e independência.

Estratégias de Matemática

- Faça cartões dos números de 0 a 5 e adicione mais números à medida que as habilidades do seu filho aumentarem. Jogue cartas, memória, ou peça para seu filho selecionar um grupo de objetos para combinar com o número no cartão.
- Pratique a contagem de objetos em sua casa, como livros, sapatos, brinquedos, giz de cera, blocos, palitos de dente, etc. Peça às crianças que movam os objetos enquanto contam. Tente contar até 20.
- Use o vocabulário de matemática! Descreva objetos como altos, baixos, redondos, retos, pesados, leves, acima, abaixo, ao lado de, menos que, mais, maiores que, menores que, etc.
- Peça ao seu filho para ajudá-lo a separar a roupa. Misture as meias e peça ao seu filho para separá-las.
- Jogue jogos de tabuleiro em que seu filho terá que lançar os dados e contar o número de espaços.
- Desenhe várias formas comuns e fale se elas são iguais ou diferentes. Use palavras como bordas e cantos ao descrever formas.
- Pratique a adição e subtração de números menores, como $1 + 3$ ou $5 - 4$. Use objetos do mundo real para representar os números.
- Peça ao seu filho para ajudá-lo a medir os ingredientes enquanto você cozinha. Isso pode ser simples como contar três ovos ou usar xícaras para medir com a sua assistência.
- Peça às crianças que apontem formas diferentes no ambiente ao seu redor.

Arte da Linguagem e Estratégias Literárias

- Ler, ler e ler! Leia para seu filho, leia com seu filho e ouça seu filho enquanto ele conta uma história.
- Enquanto lê, converse com seu filho sobre o que está acontecendo na história, o que pode acontecer, e peça a seu filho uma opinião sobre o que vocês estão lendo.
- Visite a biblioteca, faça para seu filho um cartão da biblioteca e pergunte ao bibliotecário sobre as contações de história.
- Peça a seus filhos que façam desenhos sobre o que estão lendo. Converse sobre o que está acontecendo nos desenhos.
- Ajude seu filho a escrever o nome dele ou dela. Fale sobre as letras do nome do seu filho e o som que cada letra produz. Ajude seu filho a aprender os nomes das letras maiúsculas e minúsculas.
- Incentive seu filho a falar com frases completas e organize o tempo de diálogo de cada um ao conversar.
- Faça cartões de algumas palavras de fácil assimilação, como *a, o, de, para, eu, sou, você, meu*, etc. Mostre essas palavras quando você encontrá-las em livros ou sinais.
- Leia livros de ficção e não-ficção (consulte a lista de livros nas próximas páginas para obter ideias). Fale sobre os livros e faça perguntas (por exemplo, quem, por que, como, onde, quando, o que).
- Converse com seu filho sobre o que está acontecendo durante a leitura (modelo pensando em voz alta sobre o texto).

Habilidades Motoras Simples e Complexas

- Ensine o seu filho a segurar o lápis corretamente. Forneça lápis, envelopes e diferentes tipos de papel para que seu filho possa praticar a escrita.
- Forneça vários quebra-cabeças para o seu filho completar. Comece com peças maiores e mude para peças menores e mais complicadas à medida que seu filho cresce.
- Dê a seu filho um frasco de spray com água para regar vários objetos. Esta pode ser uma atividade divertida para fazer ao ar livre em um dia quente e ensolarado.
- Peça ao seu filho rasgar vários pedaços de papel. Quando estiver pronto, peça ao seu filho que use uma tesoura sem ponta para cortar papéis coloridos em várias tiras e formas.
- Peça a seu filho para escrever as letras do alfabeto. Esta é uma ótima atividade para fazer na areia ou em um quadro. Seu filho pode começar cobrindo as letras com uma cor diferente após você ter escrito com uma letra clara.
- Brinque! Encontre um parquinho infantil local ou piscinas infláveis para as crianças aproveitarem o clima de verão.
- Correr, saltar, pular, pegar e arremessar são algumas das habilidades que as crianças podem aprender ao ar livre.
- Jogue "Brincar de animais", onde as crianças imaginam que são um animal, e agem como eles.
- Pratique a caminhada de várias formas, incluindo em linha reta, curva e em zigue-zague.

Transição para o Jardim de Infância


Lista de livros das crianças




Miss Bindergarten Gets Ready for Kindergarten by Joseph Slate




The Twelve Days of Kindergarten by Deborah Lee Rose




Countdown to Kindergarten by Alison McGhee



Look Out Kindergarten Here I Come by Nancy Carlson



Kindergarten Rocks! by Katie Davis



When You Go To Kindergarten by James Howe with photographs by Betsey Imershein



Kindergarten, Here I Come! by D.J. Steinberg



A Place Called Kindergarten by Jessica Harper



Welcome to Kindergarten by Anne Rockwell



Annabelle Swift Kindergartner by Amy Schwartz



Dicas para um Ano de Sucesso

Aqui estão algumas maneiras fáceis de estimular seu filho a aprender:

- Converse com seu filho sobre a escola, faça perguntas, mostre que você está interessado no que seu filho está aprendendo.
- Proporcione experiências de aprendizado fora da sala de aula. Na próxima página, há uma lista de contatos do Centro de Ciências, do Zoológico, dos Museus de Arte e da biblioteca.
- Leia para e com seu filho e converse sobre o que você está lendo; faça perguntas sobre o texto durante a leitura.
- Incentive seus filhos a desenhar. Fale e escreva sobre o que eles estão desenhando. Forneça materiais de arte para que eles possam se expressar livremente.
- Limite a hora da TV e do computador. Ambos podem ser educativos, mas o tempo de tela limitado é recomendado por especialistas em desenvolvimento infantil.
- Quando as atividades da escola chegarem, discuta-as com o seu filho. Isso comunica que a escola é tão importante para você quanto para o seu filho.
- Cante canções de ninar e canções infantis. Jogue jogos de palavras.
- Desenvolva rotinas diárias antes e depois da escola.
- Use um calendário para compartilhar atividades e eventos que acontecem depois da escola.



Informações da escola



[Encontre Minha Escola OCPS](#)

Clique no link acima para encontrar escolas próximas ao seu endereço.

[Programa de Enriquecimento Estendido OCPS](#)

O Programa de Enriquecimento Estendido oferece supervisão e uma variedade de atividades de aprimoramento para crianças do jardim de infância até a quinta série. O programa é pago por aqueles que usam os serviços.

A maioria das escolas de ensino fundamental oferece um Programa de Enriquecimento de Longo Prazo, operado pelas Escolas Públicas do Condado de Orange. Alguns programas elementares são operados por fornecedores terceirizados selecionados pela RFP.

[Serviços de Nutrição e Alimentação OCPS](#)

Os Serviços de Alimentação e Nutrição das Escolas Públicas do Condado de Orange oferecem almoços com valores nutricionais equilibrados, de baixo custo ou gratuitos para as crianças, em todos os dias de aula, para que elas cresçam como indivíduos saudáveis, sob a orientação do Departamento de Agricultura dos Estados Unidos (USDA).

[Serviços de Saúde da Escola OCPS](#)

Os Enfermeiros Chefes registrados monitoram e fornecem orientação ao pessoal da escola em todo o município. Cada novo ano escolar, os pais são obrigados a preencher um formulário com informações de emergência dos estudantes com nomes e números de telefone de pessoas autorizadas a buscar seu filho na escola, caso você não possa comparecer. Em uma emergência, o 911 pode ser acionado.

- Quando as crianças estiverem doentes (tosse, gripe forte, vômito, diarreia ou febre), por favor não as leve para escola.
- A política do Condado de Orange exige que todas as prescrições e medicamentos vendidos sem receita médica que os alunos receberem na escola devem ser mantidos no consultório da enfermeira da escola.
- O medicamento não pode ser administrado pela escola sem a devida autorização.
- Os estudantes que precisam de um medicamento prescrito devem ter o formulário apropriado assinado por seus pais ou responsável.
- O pai ou responsável deve trazer a medicação em um frasco original etiquetado para a escola.



Recursos para os Pais



Centro de Fundação Social e Emocional para a Aprendizagem Precoce- Ensina seu filho a: tornar-se independente com as rotinas diárias

http://csefel.vanderbilt.edu/documents/teaching_routines.pdf

Centro de Envolvimento dos Pais- Flórida

<http://cfs.cbcs.usf.edu/resource-centers/fcpi/transition.cfm>

Escritório de Aprendizagem Precoce- Flórida

Transição para o Jardim de Infância

http://www.floridaearlylearning.com/parents/parent_resources/transition_to_kindergarten.aspx

Instituto Nacional para Alfabetização

Como os Pais Podem Ajudar Seus Filhos a Aprender a Ler no Jardim de Infância

https://lincs.ed.gov/publications/pdf/Shining_Stars_Kindergrarten.pdf

Associação Nacional de Educação

Guia Dos Pais Para o Sucesso

http://www.nea.org/assets/docs/HE/44013_NEA_W_L6.pdf

Escolas Públicas do Condado de Orange

www.ocps.net

Reading Rocket

Preparando o Caminho do Jardim de Infância para Crianças com Deficiências

<http://www.readingrockets.org/article/paving-way-kindergarten-young-children-disabilities>

Calendário de Atividades de Verão



Visite a biblioteca pública hoje; Faça muitas leituras no verão.	Vá à caça de formas; Procure círculos, quadrados, triângulos e retângulos na sua casa ou fora dela.	Pratique amarrar os seus sapatos.	Cante músicas e leia livros de contar, como “One, Two, Buckle My Shoe” e “Ten Little Monkeys”.	Fale sobre algo que te deixou triste e o que você fez para se sentir melhor.
Use tesoura e papel para a prática de cortar em ziguezagues, em linha retalinhas e curvas.	Desenhe uma foto sua; escreva seu nome e idade nela.	Vá em www.storyline.net para escutar audio-livros	Pratique dizendo seu número de telefone e endereço.	Conte o número de objetos em um conjunto de até 10 objetos.
Use giz na calçada para praticar a escrita de letras e números ao ar livre.	Compartilhe um brinquedo com um amigo.	Leia a um livro com rimas; divirta-se criando rimas com as palavras.	Desenhe uma imagem do seu bairro. Use palavras e frases direcionais como ao lado e à direita para descreva seu desenho.	Use o dedo para praticar a escrita familiar de palavras em uma bandeja de sal.
Faça um desenho de suas férias favoritas ou de um lugar que você gostaria de visitar.	Use itens domésticos para criar e estabelecer padrões.	Pratique escrevendo o seu nome com um lápis.	Vá em busca de sons - encontre coisas que comecem com sons de letras variadas.	Leia “Eating the Alphabet: Fruits & Vegetables from A to Z” de Lois Ehlert; experimente comer uma fruta ou verdura diferente.
Conte a partir de qualquer número até 30.	Brinque de seguir o mestre; marche, pule e salte.	Desenhe a foto de um amigo ou membro da família.	Meça os objetos encontrados pela casa.	Converse sobre o Jardim de Infância. Que dúvidas você tem?


Kindergarten! ... here I come!



Equipe das Unidades OCPS

Diretor de Currículo Elementar e Instrução:



 _____@ocps.net
(407) 317-3200

Administrador Sênior da Primeira Infância:

Pamela Clark

Pamela.Clark@ocps.net
(407) 250-6260

Para mais informações

Visite nosso site em

www.earlychildhood.ocps.net



**Orange County
Public Schools**